

- 1.
- 2.
- 3.

23-29%, — 60-66% (. 1).

1

			, %	, %
2004	5 255 041,50	19 135 451,1	23,3	60,9
2005	6 701 818,70	23 488 744,9	29,4	60,5
2006	8 086 422,80	33 579 097,7	26,7	64,5
2007	10 406 811,80	46 551 012,30	26,1	66,4
2008	15 004 266,60	56 126 606,0	25,7	58,2

*

. 69

[1]

- 1.

).

- 2.
- 3.
- 4.
- 5.
- 6.
- 7.

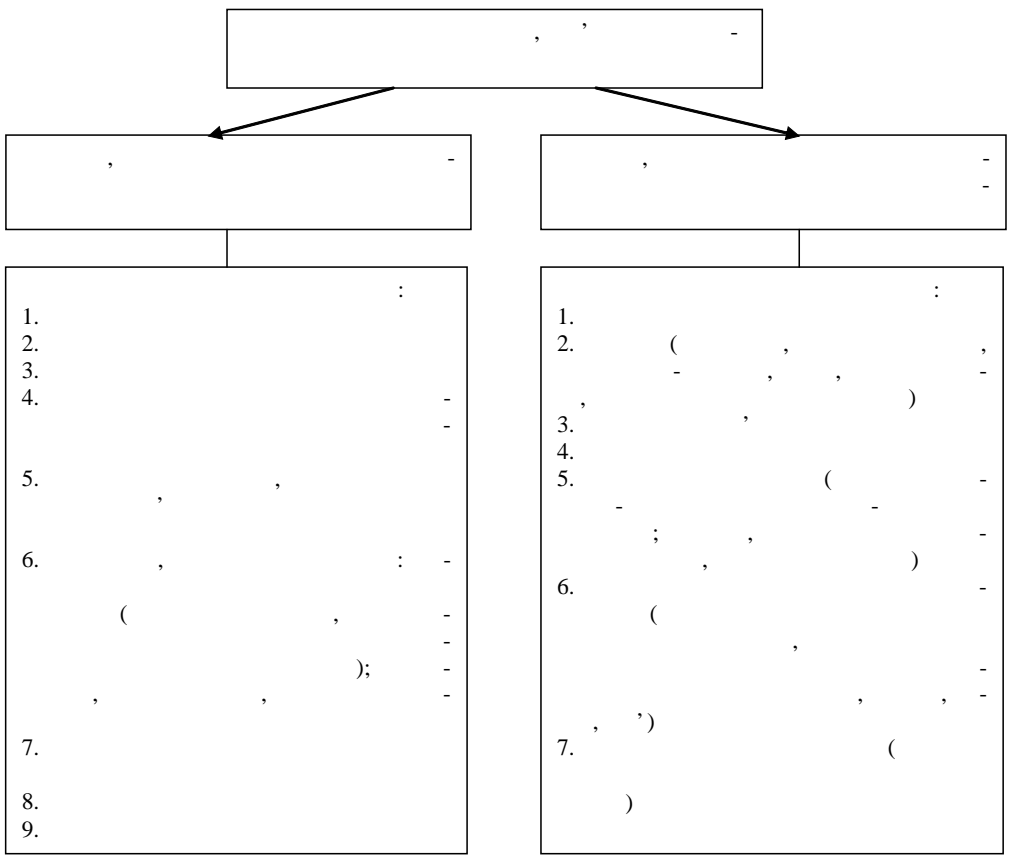
- 1.
- 2.
- 3.

.2.

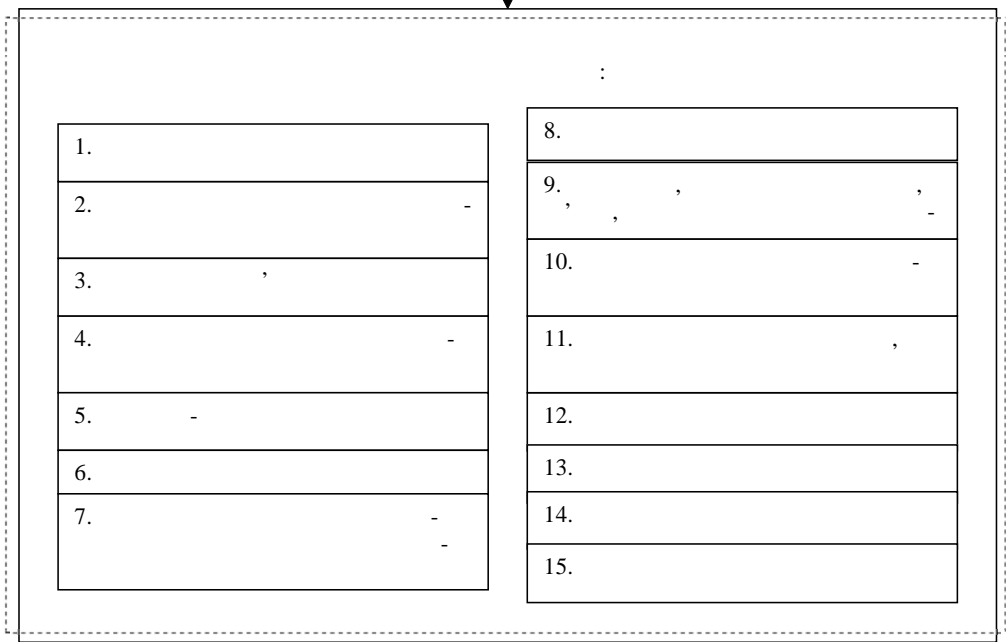

2

(.) *

	2003	2004	2005	2006	2007
	22577397,50	22784869,40	30316208,40	39865499,50	58349027,80
	5255041,50	6701818,70	8086422,80	10406811,80	15004266,60
	150359,50	136449,30	191773,60	308974,10	443234,20
	2047673,00	2342237,70	2789451,30	3220176,90	4006792,60
(.1).	95057,90	150933,10	208938,50	430068,10	666983,60
	31443,3	9530,4	40973,7	198960,20	275166,10
	124692,30	220385,40	275381,80	334541,50	544814,20
	1812373,20	2168332,40	2581266,40	3449499,70	4463749,50
	711484,1	1067580,8	1110309,7	1513106,90	1749444,60
	313401,5	615900,0	929301,5	1150444,60	2854081,80



.1.



.2.

, , ; - ; , -
 : , ; , -
 , , ; , , -
 - ; , -
 . , , : , -
 1. . , , : , -
 2. . -
 3. . -
 4. , . -
). (, , , -
 , , - - -
 , - -
 . -
 . , - -
 . -

1. / — 2001. — 37-38. —
 .189().
 2. / ()— 2003. — 18,
 19-20, 21-22. — .144.