

*

	2006	2007	2008	2009
-				
,	2689	5932	9789	14014
.	100	100	100	100
1 :	1341	2823	3913	8659
,	49,87	47,59	39,97	61,79
1 5 :	1348	2626	4934	4001
,	50,13	44,27	50,40	28,55
5 :	...	484	942	1354
,	...	8,16	9,62	9,66
..				
,	319	550	729	632
.	11,86	9,27	7,45	4,51
1 :	201	340	386	299
,	7,47	5,73	3,94	2,13
1 5 :	118	187	322	310
,	4,39	3,15	3,29	2,21
5 :	...	24	22	23
,	...	0,40	0,22	0,16
..				
:				
,	2370	5382	9060	13382
.	88,14	90,73	92,55	95,49
1 :	1140	2483	3527	8359
,	42,39	41,86	36,03	59,65
1 5 :	1230	2439	4612	3691
,	45,74	41,12	47,11	26,34
5 :	...	460	921	1332
,	...	7,75	9,41	9,50

*

2009 - 61,79%, 2008 - 28,55%.

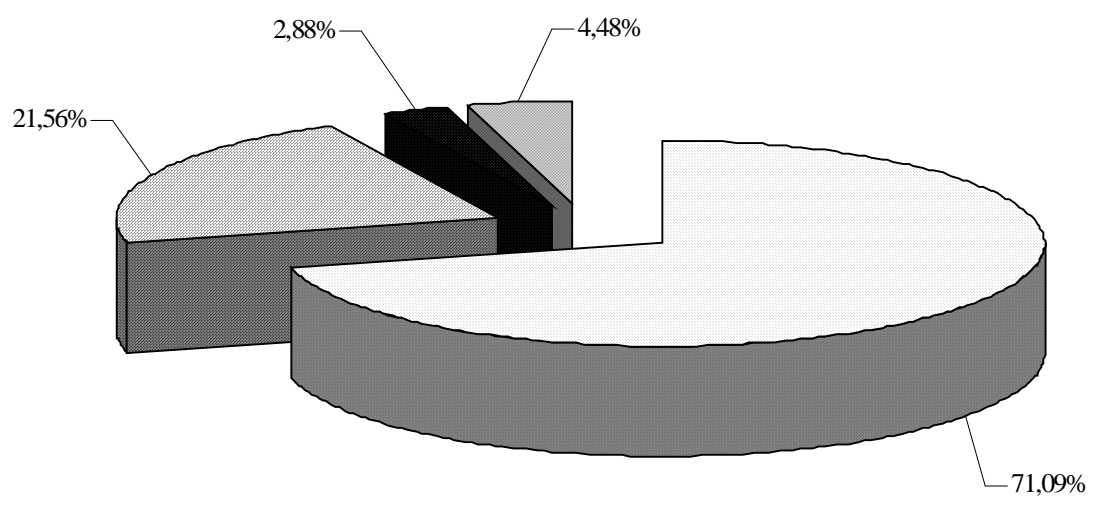
2006 11,86% 2009 4,51%.

11,86% 2006 2,13% 2009 4,39% 2006 2,21% 2009 0,40% 2007 0,16% 2009

1 3 . . . , , 2006
 88,14% 95,49% 2009
 7,75% 9,5%.

2006 . 2006 .
 2006 (. 1).

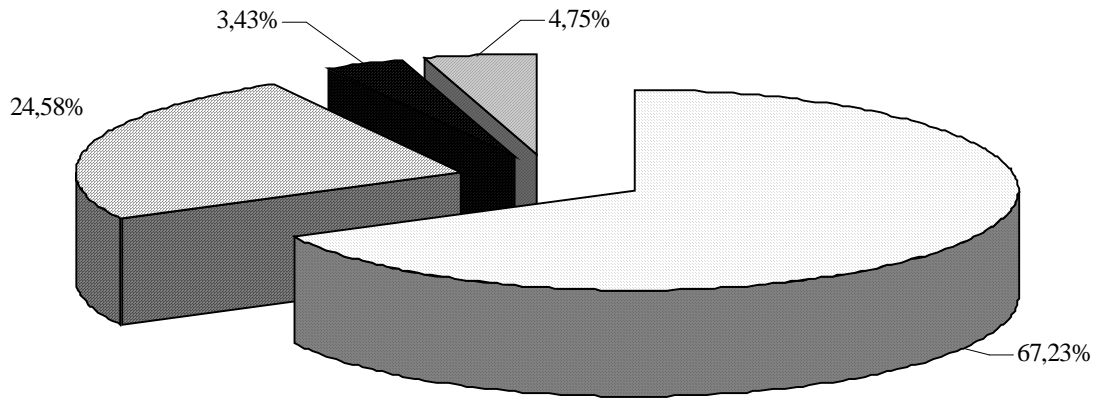
□	,	▨	,
■	,	▩	,



. 1.
 2006 (%) (,)
 2006 , ,
 , 65,71% , 31,80%.

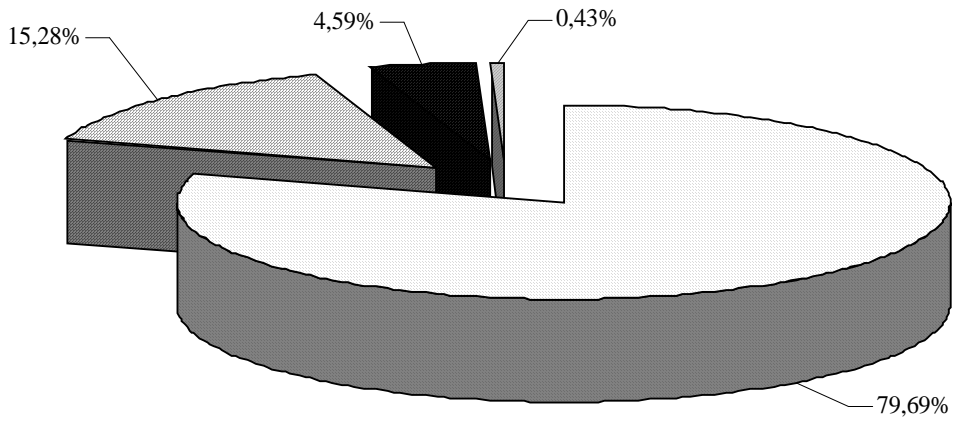
2006 , ,
 2008 (. 2).
 2008 , ,
 2009 (. 3).
 4,75%.

□	,	▨	,
■	,	▩	,



2008 .2. (%) ()

□	,	▨	,
■	,	▩	,



2009 .3. (%) ()

2009 80%. 15,28% , -

4,6%. , -

;)

60%. — , -

2008 84% , -

3,28%. 2,24%. 6,62%. 4%. -

2008

2009

88,52%
11,5%

:)
;)

;)

;)

1 3 ;)
;)

1. : . / . . . — ∴ ,2008. — 608 .
2. . . . / . . . — ∴ ,2007. — 600 .
3. . . . : . . . / . . . , — ∴ ,2009. — 334 .
4. . . . : . . . / . . . , — ∴ ,2008. — 368 .
5. . . . : . . . / . . . , — ∴ ,2004. — 288 .
6. . . . : . . . / — ∴ « - » ,2008. — 232 .
7. . . . : . . . / — ∴ ,2008. — 288 .
8. . . . : . . . / — ∴ ,2009. — 340 .